

**apfp**  
— uapg-cgas —

**monparcours.ch**

**Manuel d'utilisation de la plateforme  
Organisation d'activités IOSP  
Répondants des Cycles d'orientation**

## Table des matières

1. Activez votre compte et familiarisez-vous avec l'outil .....	3
2. Découvrez vos droits .....	4
3. Découvrez le tableau de bord.....	5
4. Naviguez dans l'agenda .....	6
5. Soyez informés des nouvelles activités IOSP .....	8
6. Inscrivez vos élèves à une activité .....	9
7. Choisissez d'afficher ou non votre contact dans l'agenda .....	10
8. Découvrez les catégories des activités.....	11
9. Faites une demande d'activité .....	12
a. Faites une demande de village des métiers .....	12
b. Faites une demande d'activité IOSP .....	13
10. Découvrez si une activité est sur inscription ou en libre accès .....	17

## 1. Activez votre compte et familiarisez-vous avec l'outil

Vous allez recevoir ou avez reçu un email pour **activer votre compte et choisir votre mot de passe**.

Le lien d'activation a une **durée de 5 jours**. Si vous n'avez pas reçu d'email, **vérifiez dans vos spams** ou envoyez un email à [admin@monparcours.ch](mailto:admin@monparcours.ch)

Madame, Monsieur,

Développé par l'Association paritaire pour la formation professionnelle UAPG-CGAS (APFP) en collaboration avec le DIP et l'OFPC, n de l'Information et l'orientation scolaires et professionnelles (IOSP) auprès des élèves du cycle d'orientation. L'agenda de monparcours découverte des métiers qui leur sont réservés afin de les guider dans leur choix d'orientation.

Si vous souhaitez accéder à cet agenda, merci d'activer votre compte en suivant ce lien : [agenda monparcours](#)

Votre identifiant est votre adresse email professionnelle et vous devrez définir un mot de passe personnalisé à la première connexion.

A noter que le lien ci-dessus est valable 3 jours. Si vous avez dépassé ce délai, vous pouvez nous contacter à cette adresse : [admin@monparcours.ch](mailto:admin@monparcours.ch)

Pour en savoir plus sur le projet, vous pouvez consulter :

<https://edu.ge.ch/enseignement/cycle-orientation/iosp>  
<https://edu.ge.ch/enseignement/iosp/ressource/monparcoursch-5185>  
<https://www.ge.ch/actualite/nouvel-outil-orienter-trouver-stage-geneve-1-12-2022>


Avec nos cordiales salutations.

Admin monparcours

Cliquez pour définir un nouveau mot de passe


Connectez-vous à la plateforme : <https://events.monparcours.ch/>

Conseil : Ajoutez ce site à vos favoris.

 Vos identifiants

Votre e-mail

Votre mot de passe



 Mot de passe oublié

[Se connecter](#)

Entrez votre email professionnel et un mot de passe de votre choix

Si vous êtes sur le site public de monparcours : <https://www.monparcours.ch/>

Vous pouvez accéder à la page de connexion par le **Login** situé à côté du menu :



Si vous êtes connectés au site privé de monparcours : <https://events.monparcours.ch/>

Vous pouvez accéder site public de monparcours en cliquant sur ce logo :

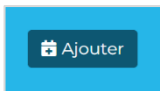


## 2. Découvrez vos droits

Rôle / Droit	Demander une activité	S'inscrire à une activité	Accès à l'agenda public	Accès à l'agenda privé
Conseiller-ères GO / Psycosp	Oui	Oui	Oui	Oui
Référent-es discipline IOSP	Oui	Oui	Oui	Oui
Comité de direction	Oui	Oui	Oui	Oui
Maître-sses de classe	Non	Oui	Oui	Oui
Autres enseignant-es	Non	Non	Oui	Non
Elèves	Non	Non	Oui	Non

### 3. Découvrez le tableau de bord

Pour demander une activité, cliquez sur ce bouton :

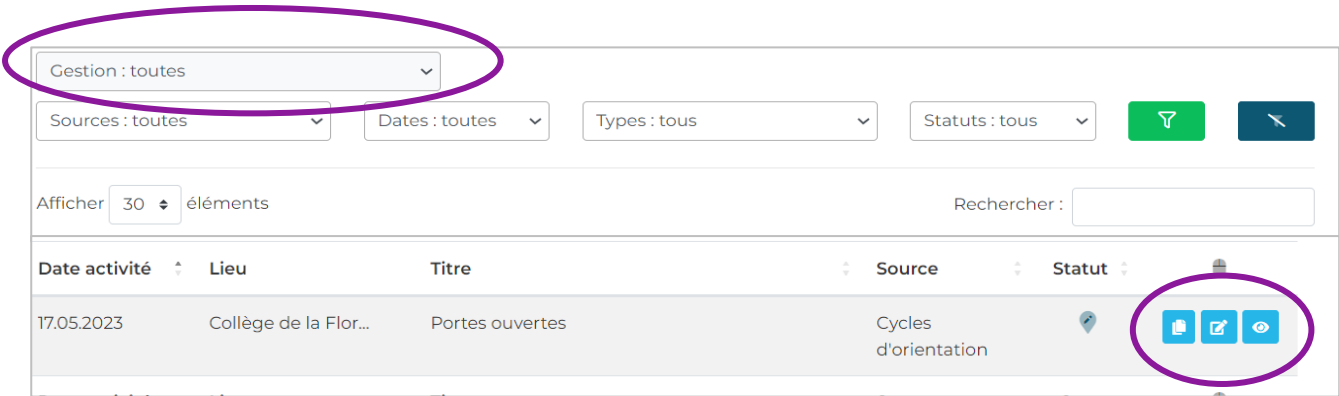
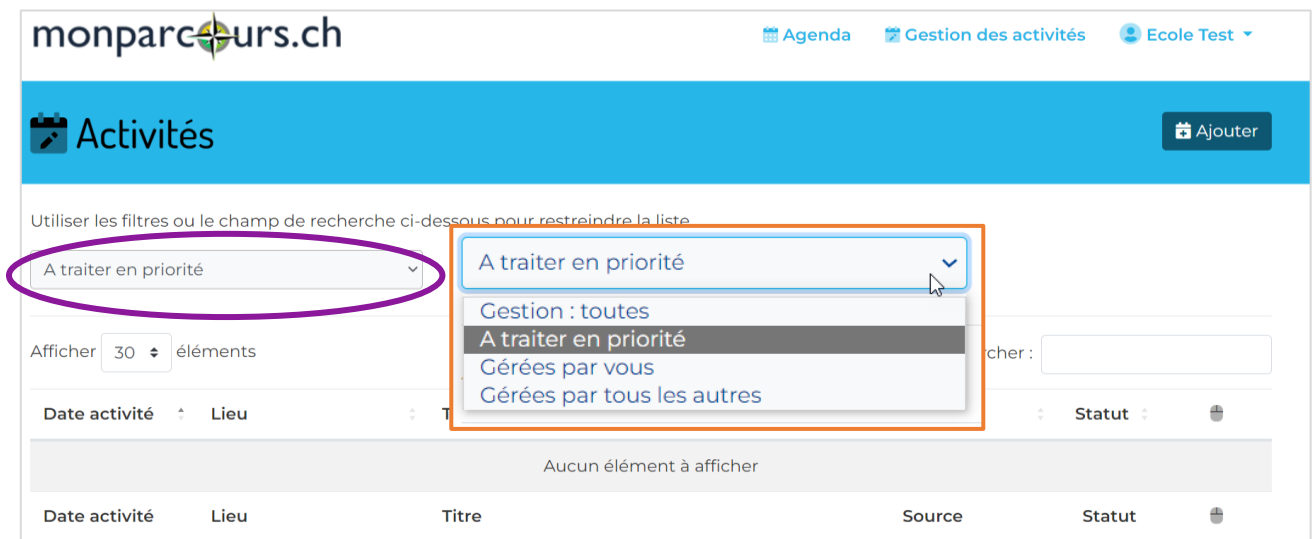


Voici le tableau de bord du site :

Accès à votre profil personnel



#### 1. Déroulez la liste de toutes les activités prévues



Dupliquer – Editer – Afficher

## 4. Naviguez dans l'agenda

**Agenda** Ajouter

**Bienvenue**  
 Bienvenue sur l'agenda des activités organisées pour les jeunes à la recherche d'une formation après le cycle d'orientation.  
 Ces activités sont organisées à l'initiative des entreprises, des associations professionnelles ou des établissements scolaires. Certaines sont en accès libre et d'autres sur inscription.  
 Nous vous souhaitons une bonne navigation.

Filtres de recherche

Recherche par mots clés Rechercher ↘

Ordonner : Dates des activités

**mercredi 26 avril 2023**

**ZOOM MÉTIERS**  
 Zoom Métiers Industrie et écologie industrielle  
 14:00 - 16:00  
 Serbeco SA, Rue du Pré-Salomon 25, 1242 Satigny, Zone industrielle du Bois-de-Bay.

**mercredi 26 avril 2023**

**RECRUTEMENT EN DIRECT**  
 Recrutement en direct | Spécial Services-Hôtellerie-Restaurant | Plainpalais  
 14:30 - 17:30  
 OFPC - Plainpalais, rue Prévost-Martin 6, 1205 Genève

**mardi 02 mai 2023**

**VILLAGE DES MÉTIERS**  
 08:00 - 12:15  
 Collège de la Golette Rue de la Golette 17 1217 Meyrin

### a. Utilisez les filtres pour affiner votre recherche

- **Sources** : qui a publié l'activité (cité des métiers, milieux professionnels, cycle d'orientation)
- **Types d'activité** : format (villages des métiers, portes ouvertes, séance d'information, etc.)
- **Classes** : degré et regroupement des élèves visés (LC, CT, LS, 9<sup>ème</sup>, 10<sup>ème</sup>, 11<sup>ème</sup>)
- **Pôles** : pôles de formation (construction, art, santé etc.)

Filtres de recherche

Source ? Toutes les source ↕ Classe ? Toutes les classe ↕ Pôle ? Tous les pôles ↕ Type d'activité ? Tous les types ↕ Ecole concernée ? Toutes les écoles ↕

Recherche par mots clés Rechercher ↘

Ordonner : Dates des activités

Sélectionnez la source

Source ? Classe ? Pôle ? Type d'activité ? Ecole concernée ?

Milieux professionn... Toutes les classe... Tous les pôles... Tous les types... Toutes les écoles...

Recherche par mots clés

Rechercher

Résultats de recherches

Toujours valider le filtre par le bouton en entonnoir vert.

**PORTES OUVERTES**  
**JEMA. Journées européennes des métiers d'Art**  
 09:00 - 16:30  
 Pavillon Sicli Route des Acacias 45 1227 Carouge Genève

**VISITE D'UN COURS INTERENTREPRISE (CIE)**  
**Visite du Centre d'enseignement professionnel UIG-UNIA (CEP)**  
 14:00 - 16:00  
 CEP UIG-UNIA Rampe du Pont-Rouge 4 1213 Petit-Lancy

**SÉANCE D'INFORMATION**  
**Info Truck**  
 10:00 - 12:00  
 Espace Tourbillon 7 Chem. du Tourbillon 1228 Plan-les-Ouates

b. Cliquez sur une vignette pour avoir plus de détails

vendredi 26 avril 2024

**VISITE D'UN COURS INTERENTREPRISE (CIE)**  
 Visite du Centre d'enseignement professionnel UIG-UNIA (CEP)

Date - heures vendredi 26 avril 2024 - 14:00 - 16:00

Inscription 17.04.2024

Désinscription 22.04.2024

Type de lieu Dans un cours inter-entreprise (CIE)

Lieu CEP UIG-UNIA, Centre de formation de Pont-Rouge Rampe du Pont-Rouge 4 1213 Petit-Lancy - [Plan Google](#)

Métiers

- Automaticienne, Automaticien CFC
- Dessinatrice constructrice-industrielle, Dessinateur constructeur-industriel CFC
- Electronicienne, Electronicien CFC
- Laborantine, Laborantin en physique CFC
- Mécanicienne, Mécanicien de production CFC
- Polymécanicienne, Polymécanicien CFC

Source Milieux professionnels

Accès au lieu Accès : <https://www.cep-formation.ch/contact/>  
Entrée A, 2ème étage

Nbre d'accompagnant-e-s prévu-e-s/requis-e-s 1

Intervenants CEP : Administratrice et formateurs métiers

Matériel pédagogique Veuillez préparer les élèves à la visite en leur faisant visionner ce film de la série documentaire 'Le Génie des métiers' : <https://www.lemanbleu.ch/fr/Emissions/71316-Le-Genie-des-Metiers.html>

Documentation [Les professions de la mécatronique industrielle \(CIE au CEP\)](#)

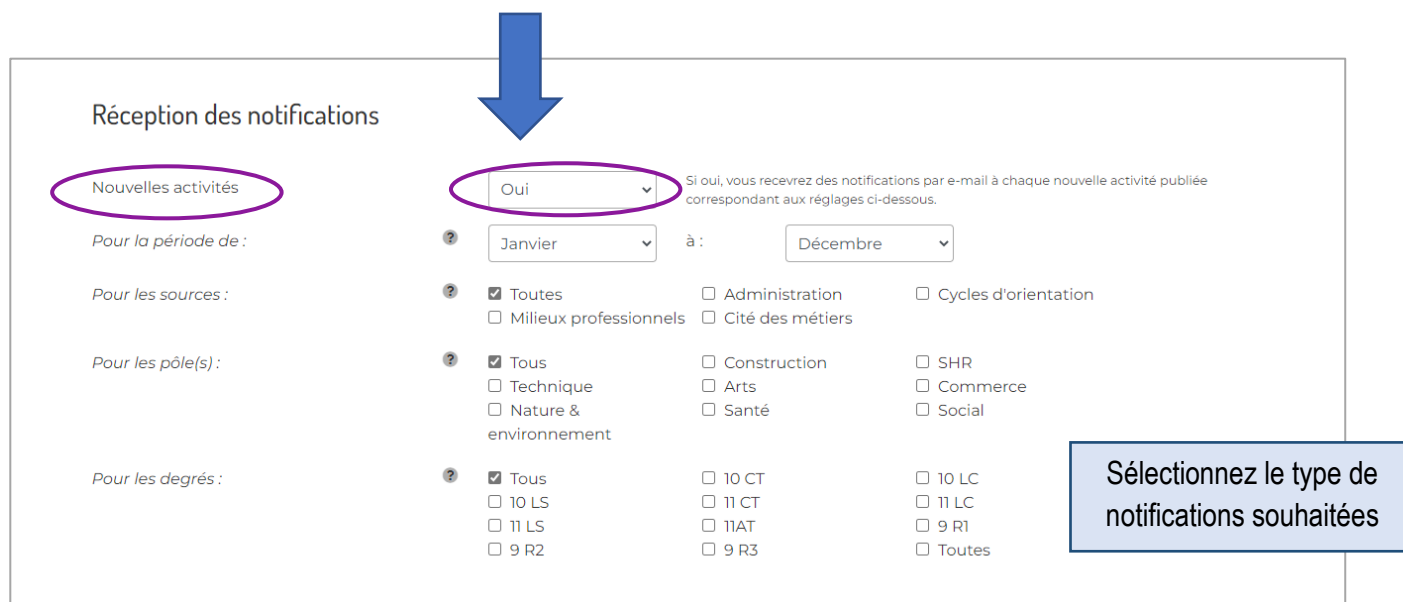
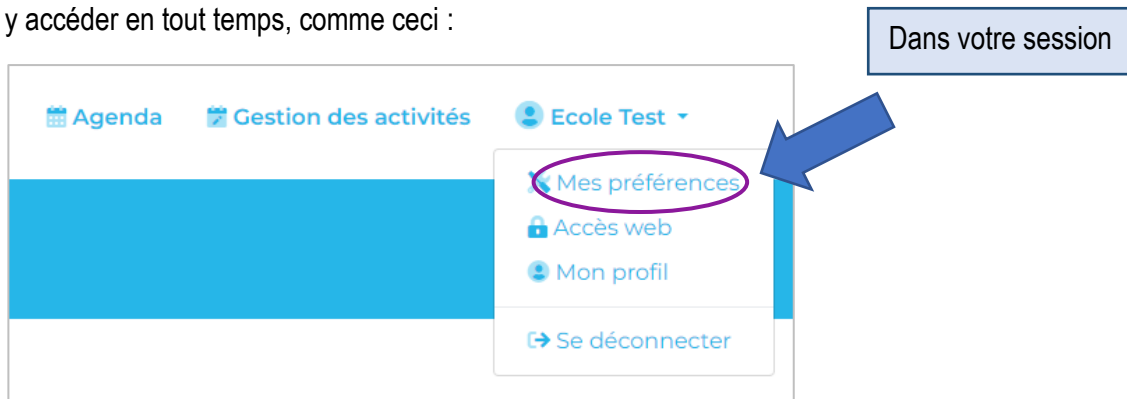
Obtenez des informations complémentaires

Inscription

Importez l'activité dans votre agenda Outlook

## 5. Soyez informés des nouvelles activités IOSP

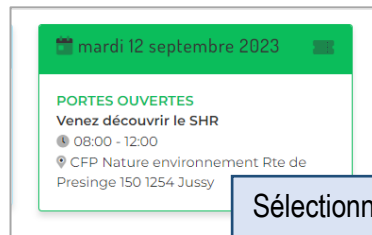
Lors de votre première connexion, vous serez directement dirigé vers vos préférences.  
Vous pourrez ensuite y accéder en tout temps, comme ceci :





## 6. Inscrivez vos élèves à une activité

### 1. Choix de l'activité dans l'agenda



### 2. Remplissage du formulaire d'inscription

Date - heures	mardi 12 septembre 2023 - 08:00 - 12:00	Ecoles	Toutes
Inscription	11.09.2023	Classes	9 R1
Désinscription	28.08.2023	Participants	25
Type de lieu	Dans un centre de formation prof. (CFP)	Place(s) libre(s)	25
Lieu	CFP Nature environnement, Rte de Presinge 150 1254 Jussy - <a href="#">Plan Google</a>	Pôle	SHR
		Source	Administration

### 3. Envoi de la demande d'inscription

### 4. Confirmation par email

Madame, Monsieur,

Vous venez de valider votre inscription à une activité et nous vous en remercions.

Le numéro de référence de votre inscription est le **91-8**

Vous pouvez en tout temps accéder à cette activité en cliquant sur ce lien : [accès à l'activité](#) !

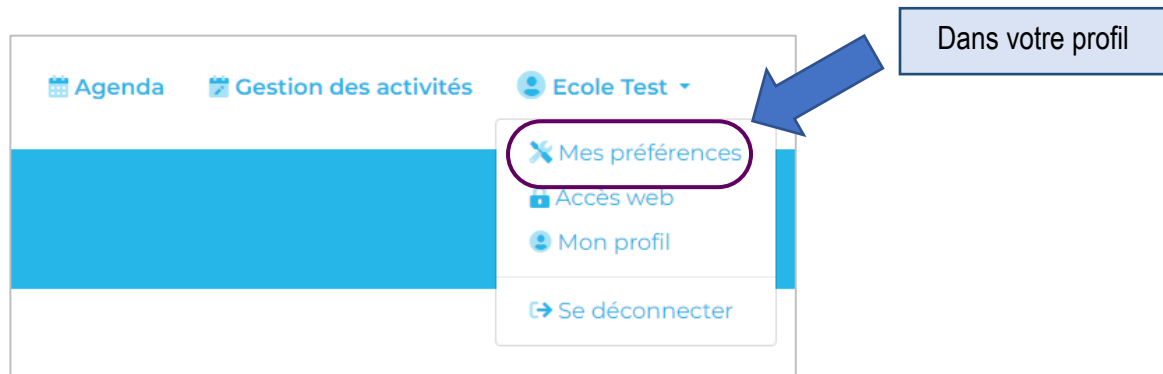
Vous pouvez aussi, mais avant le 12.01.2023, vous désinscrire de cette activité.

Pour cela veuillez cliquer sur ce lien : [se désinscrire](#) !

Attention cette opération de désinscription est irréversible.

Avec nos cordiales salutations.

## 7. Choisissez d'afficher ou non votre contact dans l'agenda




### Options de contact dans l'activité

Configurer ici les réglages à appliquer par défaut à chaque activité organisée par vous. Il est possible de configurer les cas particuliers dans le formulaire de l'activité.

- |                               |   |     |  |
|-------------------------------|---|-----|--|
| Afficher mes noms et e-mail   | ? | Non | Si oui, vos prénom, nom et e-mail sont affichés dans la partie "Organisateur" de l'activité.   |
| Activer formulaire de contact | ? | Oui | Si oui, l'utilisateur peut utiliser un formulaire pour vous contacter en lien avec l'activité. |

## 8. Découvrez les catégories des activités

 vendredi 10 novembre 2023

PORTES OUVERTES

 mercredi 15 novembre 2023 

VISITE D'UN CHANTIER OU D'UNE  
ENTREPRISE

 jeudi 01 février 2024 


VISITE D'UN COURS INTERENTREPRISE  
(CIE)

 mercredi 13 décembre 2023


VISITE D'UN CENTRE DE FORMATION  
PROF. (CFP)

 mercredi 13 décembre 2023

RECRUTEMENT EN DIRECT

 lundi 13 novembre 2023

ATELIERS

 mercredi 15 novembre 2023


ZOOM MÉTIERS

 mardi 16 janvier 2024


SÉANCE D'INFORMATION

 mardi 06 février 2024

TÉMOIGNAGES D'APPRENTIS

 mardi 28 novembre 2023

VILLAGE DES MÉTIERS

 mardi 16 janvier 2024

SALON DES MÉTIERS

## 9. Faites une demande d'activité

### a. Faites une demande de village des métiers

En **rouge**, les champs obligatoires.

**Une seule demande est nécessaire pour mobiliser tous les pôles qui vous intéressent.**

La sélection des métiers est optionnelle mais peut donner une indication de vos souhaits aux milieux professionnels.

Veillez à remplir ce formulaire de manière aussi complète que possible (nombre de stands, temps prévu pour les intervenants, matériel informatique et espace à disposition contact de la personne de référence)

**Si vous avez déjà pris contact avec des intervenants, mentionnez-le en citant les entreprises sollicitées.**

Qui ? Les organisateurs-trices
↓ Gestion
Fiche

**Contact :**  
M. Léon School3  
**Ecole**  
Psychosp  
Collège du Marais  
✉ [ecole3@concepto.ch](mailto:ecole3@concepto.ch)

Afficher mon nom et e-mail (pour les personnes authentifiées).  
 Activer le formulaire de contact (pour les personnes authentifiées).

**Référent-e(s) métier :**

Il ou elle sera défini-e en fonction du pôle sélectionné.

---

**Validation** ?  Le projet a obtenu l'aval de ma Direction d'établissement.

---

**Quand ?** Les date et heures de l'activité

La date et l'heure sont connues précisément
La date et l'heure ne sont pas encore connues précisément

**Date + heure** ?  **Début** ?  **Fin**

---

**Quoi ?** Description de l'activité

**Type d'activité** ? Village des métiers ✓

**Titre (facultatif)**

**Pôle(s)** ?

SHR

Commerce

Nature & environnement

Social

Arts

Construction

Santé

Technique

**Sous-catégories** ?

**Métiers (facultatifs)** ?

**Objectif de l'activité** ?

Présenter l'objectif de l'activité en quelques mots...

## b. Faites une demande d'activité IOSP

En **rouge**, les champs obligatoires

### Qui ? Les organisateurs-trices

[↓ Gestion](#)
[Fiche](#)

**Contact :**  
Mme Marie Schooli  
**Ecole**  
Conseiller GO-apprentissage  
Collège de la Florence  
✉ [ecole@concepto.ch](mailto:ecole@concepto.ch)

**Référent-e(s) métier :**  
Il ou elle sera défini-e en fonction du pôle sélectionné.

Afficher mon nom et e-mail (pour les personnes authentifiées).  
 Activer le formulaire de contact (pour les personnes authentifiées).

---

**Validation** ?  Le projet a obtenu l'aval de ma Direction d'établissement.

---

### Quand ? Les date et heures de l'activité

La date et l'heure sont connues précisément
La date et l'heure ne sont pas encore connues précisément

**Date + heure** ?  **Début** ?  **Fin**

---

### Quoi ? Description de l'activité

<b>Type d'activité</b>	<span style="border: 2px solid red; border-radius: 50%; padding: 2px;">?</span>	<input type="text" value="Sélectionner..."/>	
<b>Titre (facultatif)</b>		<input type="text"/>	<input type="text"/>
<b>Pôle</b>	<span style="border: 2px solid red; border-radius: 50%; padding: 2px;">?</span>	<input type="text" value="Sélectionner..."/>	<input type="text"/>
<b>Sous-catégories</b>	<span style="border: 2px solid red; border-radius: 50%; padding: 2px;">?</span>	<input type="text" value="Ateliers"/>	<input type="text"/>
<b>Métiers (facultatifs)</b>	<span style="border: 2px solid red; border-radius: 50%; padding: 2px;">?</span>	<input type="text" value="Portes ouvertes"/>	<input type="text"/>
<b>Objectif de l'activité</b>	<span style="border: 2px solid red; border-radius: 50%; padding: 2px;">?</span>	<input type="text" value="Recrutement en direct"/>	<input type="text"/>
		<input type="text" value="Séance d'information"/>	<input type="text"/>
		<input type="text" value="Témoignages d'apprentis"/>	<input type="text"/>
		<input type="text" value="Visite d'un centre de formation prof. (CFP)"/>	<input type="text"/>
		<input type="text" value="Visite d'un chantier ou d'une entreprise"/>	<input type="text"/>
		<input type="text" value="Visite d'un cours interentreprise (CIE)"/>	<input type="text"/>
		<input type="text" value="Zoom métiers"/>	<input type="text"/>
		<input type="text" value="Présenter l'objectif de l'activité en quelques mots..."/>	<input type="text"/>

## Entrez un lieu général

Où ? Le lieu de l'activité

Type de lieu ? Autre

**Sélectionner une adresse existante (mieux)**

Intitulé

Rue 1

Rue 2

NPA  Localité

Pays

Sur un chantier

Autre

Dans l'établissement scolaire

Dans un cours inter-entreprise (CIE)

Dans une entreprise

**Sur un chantier**

Visioconférence

Dans un centre de formation prof. (CFP)

## Puis choisissez une adresse existante ou entrez une adresse de votre choix

Où ? Le lieu de l'activité

Type de lieu ? Autre

**Sélectionner une adresse existante (mieux)**

Intitulé

Rue 1

Rue 2

NPA  Localité

Pays

Liste d'entreprises

### Comment ? Organisation

Affichage de l'activité  Privé : visible avec connexion  Public : visible sans connexion

Inscription  Sans  Avec


Les informations ci-dessous sont facultatives. Elles peuvent être complétées si nécessaire après discussions avec le référent métier.

Logistique

Intervenants

Matériel pédagogique

Documentation

Titre	Type	Action
		

**Ce bouton vous permet de télécharger un plan, un questionnaire, un flyer, etc.**

**Gestion**

**Enregistrez une activité qui peut être reprise plus tard**

**Envoyez l'activité au(x) pôle(s) sollicité(s)**

Les informations ont été correctement enregistrées.

## Comment votre demande est traitée

Vous recevez un email de confirmation de demande d'activité IOSP :

Madame, Monsieur,

Votre demande d'activité IOSP a bien été transmise au référent du pôle concerné. Ce dernier va l'étudier et statuer sur sa faisabilité.

Vous trouverez ci-joint un fichier résumant votre demande.

Pour accéder à votre activité, veuillez cliquer sur ce lien : [accès à la demande](#) !

Avec nos cordiales salutations.

Admin monparcours

Le(s) référent(s) métiers reço(i)ven)t une notification et une demande d'action :

Madame, Monsieur,

Vous avez reçu une nouvelle demande d'activité IOSP. Vous trouverez ci-joint un fichier résumant la demande.

Pour la traiter, veuillez cliquer sur ce lien : [accès à la demande](#) !

Vous pouvez aussi contacter par email le demandeur en cliquant sur ce lien : [email au demandeur](#) !

### **Actions rapides**

Pour informer le demandeur que sa demande est en traitement, cliquez sur ce lien : [demande en cours de traitement](#) !

Pour directement valider cette demande, cliquez sur ce lien : [valider la demande](#) !

Veuillez noter que ces liens expirent après 3 jours, après quoi, vous devrez vous connecter sur la plateforme pour traiter la demande.

Avec nos cordiales salutations.

Webmaster

monparcours.ch | activités



## 10. Découvrez si une activité est sur inscription ou en libre accès

Activité en accès libre

Activité sur inscription

 mardi 16 mai 2023

**SÉANCE D'INFORMATION**  
Info-Truck

 10:00 - 12:00

 Espace Tourbillon 7 Chem. du Tourbillon 1228 Plan-les-Ouates

 mardi 16 mai 2023

**VISITE D'UN COURS INTERENTREPRISE (CIE)**  
Visite du Centre d'enseignement professionnel UIG-UNIA (CEP)


 14:00 - 16:00

 CEP UIG-UNIA Rampe du Pont-Rouge 4 1213 Petit-Lancy

Précisions dans la vignette

Ecoles	Toutes
Classes	Toutes
Participants	25 +/- 0
Place(s) libre(s)	7
Pôle	SHR
Métiers	<ul style="list-style-type: none"> <li>• Cuisinière, Cuisinier CFC <a href="#">↗</a></li> <li>• Employée, Employé en cuisine AFP <a href="#">↗</a></li> <li>• Employée, Employé en hôtellerie AFP <a href="#">↗</a></li> <li>• Employée, Employé en restauration AFP <a href="#">↗</a></li> <li>• Spécialiste en communication hôtelière CFC <a href="#">↗</a></li> <li>• Spécialiste en hôtellerie CFC <a href="#">↗</a></li> <li>• Spécialiste en restauration CFC <a href="#">↗</a></li> </ul>
Source	Milieus professionnels

Inscriptions closes

 mercredi 31 mai 2023

**ATELIERS**

